

Comune di Spirano



Quadro tariffario 2024

Anno 2024

PIANO FINANZIARIO_ CON FCDE € 618.979,00 PIANO TARIFFARIO € 615.541,00 DI CUI: *PARTE VARIABILE € 345.447,00 *PARTE FISSA € 270.094,00 VALORE SVUOTAMENTI € 20.000,00 DA SOTTRARRE ALLA PV PIANO TARIFFARIO AL NETTO DEGLI SVUOTAMENTI € 595.541,00 DI CUI: *PARTE VARIABILE € 325.447,00 *PARTE FISSA € 270.094,00 RIPARTO UD 60% UND 40%

Data di riferimento: 26/03/2024

Versione 2

Statistiche utenze

Riepilogo del numero di utenze attive nel giorno di riferimento, delle relative metrature e dei costi suddivisi secondo la tipologia di utenza.

	<i>Utenze domestiche</i>	<i>Utenze speciali</i>	<i>Totale</i>
<i>Numero</i>	2306	206	2512
<i>Peso stimato</i>	1.360.447,24Kg	967.452,76Kg	2.327.900,00Kg
<i>Volume conferito*</i>	lt	lt	lt
<i>Volume considerato</i>	100,00%	100,00%	100,00%
<i>Costo al litro</i>	€ 0,086517	€ 0,086517	€ 0,086517
<i>Costo al kg</i>			
<i>Superficie</i>	287.038,24mq	65.941,00mq	352.979,24mq
<i>Ripartizione impostata</i>	60,00%	40,00%	100,00%
<i>Ripartizione effettiva</i>	59,09%	40,90%	100,00%

*Metodo di calcolo non basato sui conferimenti

	<i>Utenze domestiche</i>	<i>Utenze speciali</i>	<i>Totale</i>
<i>Costi fissi</i>	162.056,40 €	108.037,60 €	270.094,00 €
<i>Costi variabili</i>	195.268,20 €	130.178,80 €	325.447,00 €
<i>Costi aggiuntivi</i>	0,00 €	0,00 €	0,00 €
<i>Totale</i>	357.324,60 €	238.216,40 €	595.541,00 €

Statistiche utenze domestiche per categoria

Riepilogo del numero di utenze attive nel giorno di riferimento e delle relative metrature suddivise per categorie domestiche.

<i>Categoria</i>	<i>Metri quadrati</i>	<i>Numero utenze</i>	<i>Volume conferito</i>	<i>Volume medio/utenza</i>	<i>Volume min./grat.</i>
<i>ABITAZIONI</i>	0,00	0	0,00	0,00	0,00
<i>Componenti 1</i>	71.689,32	660	0,00	0,00	160,00
<i>Componenti 2</i>	80.601,79	635	0,00	0,00	200,00
<i>Componenti 3</i>	66.742,05	481	0,00	0,00	240,00
<i>Componenti 4</i>	48.912,84	367	0,00	0,00	280,00
<i>Componenti 5</i>	13.291,42	111	0,00	0,00	360,00
<i>Componenti 6 o più</i>	5.499,82	47	0,00	0,00	360,00
<i>LOCALI DI PROPRIETA'</i>	238,00	3	0,00	0,00	0,00
<i>Non definita</i>	0,00	1	0,00	0,00	0,00
<i>Non Residenti</i>	63,00	1	0,00	0,00	0,00
<i>Totale</i>	287.038,24	2306	0,00		

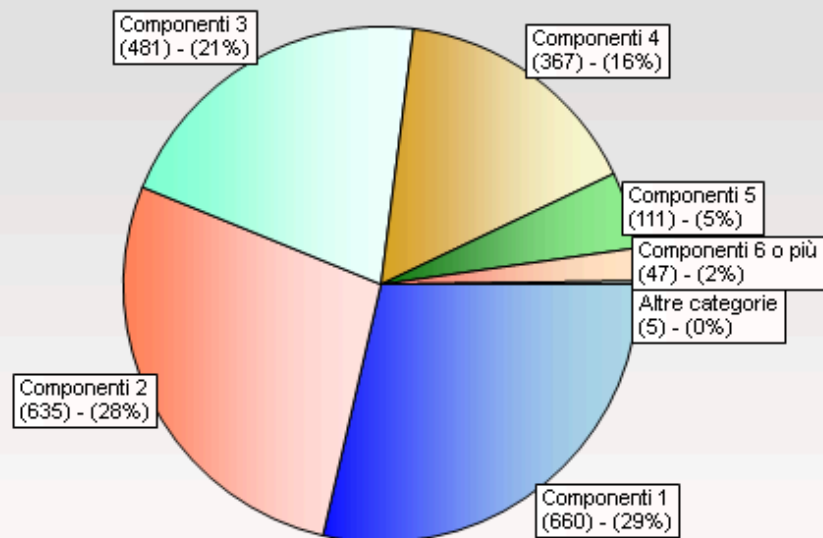
Statistiche utenze speciali per categoria

Riepilogo del numero di utenze attive nel giorno di riferimento e delle relative metrature suddivise per categorie speciali.

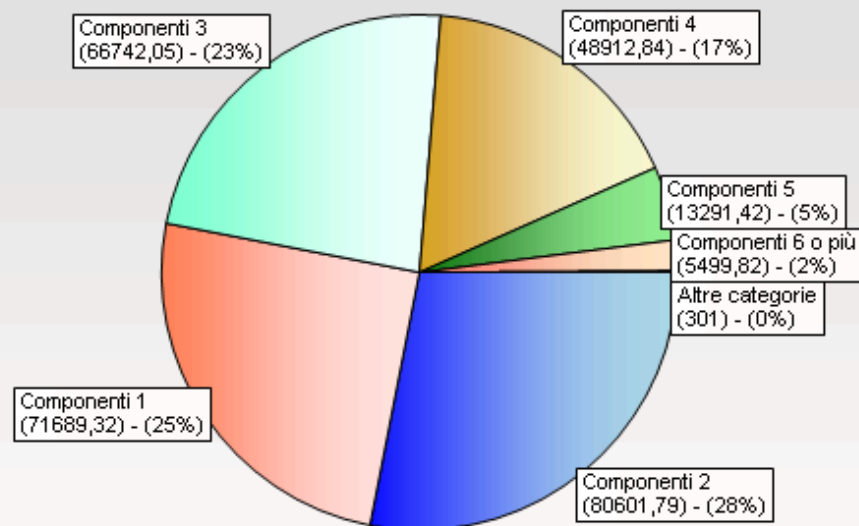
<i>Categoria</i>	<i>Metri quadrati</i>	<i>Numero utenze</i>	<i>Volume conferito</i>	<i>Volume medio/mq</i>	<i>Volume min./grat. mq</i>
<i>01 - Musei, biblioteche, scuole, associazioni, luoghi di culto</i>	4.964,00	9	0,00	0,00	2,67
<i>02 - Cinematografi e teatri</i>	0,00	0	0,00	0,00	0,00
<i>03 - Autorimesse e magazzini senza alcuna vendita diretta</i>	19.054,00	49	0,00	0,00	3,32
<i>04 - Campeggi, distributori carburanti, impianti sportivi</i>	1.184,00	3	0,00	0,00	14,43
<i>05 - Stabilimenti balneari</i>	0,00	0	0,00	0,00	0,00
<i>06 - Esposizioni, autosaloni</i>	918,00	2	0,00	0,00	0,98
<i>07 - Alberghi con ristorante</i>	0,00	0	0,00	0,00	0,00
<i>08 - Alberghi senza ristorante</i>	0,00	0	0,00	0,00	0,00
<i>09 - Case di cura e riposo</i>	0,00	0	0,00	0,00	0,00
<i>10 - Ospedali</i>	0,00	0	0,00	0,00	0,00
<i>11 - Uffici, agenzie (studi professionali fino al 31/12/2019)</i>	1.600,00	16	0,00	0,00	2,89
<i>12 - Banche ed istituti di credito</i>	1.178,00	2	0,00	0,00	3,41
<i>12 - Studi medici (Banche ed istituti di credito)</i>	481,00	8	0,00	0,00	0,77
<i>12 - Studi professionali (Banche ed istituti di credito)</i>	329,00	4	0,00	0,00	3,41
<i>13 - Negozi abbigliamento, calzature, libreria, cartoleria, ferramenta, e altri beni durevoli</i>	1.293,00	7	0,00	0,00	3,06
<i>14 - Edicola, farmacia, tabaccaio, plurilicenze</i>	371,00	4	0,00	0,00	1,31
<i>15 - Negozi particolari quali filatelia, tende e tessuti, tappeti, cappelli e ombrelli, antiquariato</i>	37,00	1	0,00	0,00	1,08
<i>16 - Banche di mercato beni durevoli</i>	0,00	0	0,00	0,00	0,00
<i>17 - Attività artigianali tipo botteghe: parrucchiere, barbiere, estetista</i>	929,00	16	0,00	0,00	16,39
<i>18 - Attività artigianali tipo botteghe: falegname, idraulico, fabbro, elettricista</i>	2.549,00	7	0,00	0,00	2,01
<i>19 - Carrozzeria, autofficina, elettrauto</i>	861,00	5	0,00	0,00	7,61
<i>20 - Attività Industriali con capannoni di produzione</i>	7.103,00	11	0,00	0,00	16,77
<i>21 - Attività artigianali di produzione beni specifici</i>	7.717,00	20	0,00	0,00	5,14

22 - Ristoranti, trattorie, osterie, pizzerie, pub	1.665,00	6	0,00	0,00	8,61
23 - Mense, birrerie, amburgherie	15,00	1	0,00	0,00	0,00
24 - Bar, caffè, pasticceria	1.421,00	10	0,00	0,00	5,26
25 - Supermercato, pane e pasta, macelleria, salumi e formaggi, generi alimentari	349,00	6	0,00	0,00	10,54
26 - Plurilicenze alimentari e/o miste	0,00	0	0,00	0,00	0,00
27 - Ortofrutta, pescherie, fiori e piante, pizza al taglio	206,00	5	0,00	0,00	6,15
28 - Ipermercati di generi misti	0,00	0	0,00	0,00	0,00
29 - Banchi di mercato generi alimentari	0,00	0	0,00	0,00	0,00
30 - Discoteche, night club	0,00	0	0,00	0,00	0,00
ATTIVITA' AGRICOLA	0,00	0	0,00	0,00	0,00
BAR GELATERIE	0,00	0	0,00	0,00	0,00
DISTRIBUTORI CARBURANTE	0,00	0	0,00	0,00	0,00
ESENTE RIFIUTI SPECIALI	6.300,00	5	0,00	0,00	0,00
ESENZIONE AREA PRODUZIONE (DECRETO 116/2020)	5.417,00	5	0,00	0,00	0,00
ESERCIZI GENERI ALIMENTARI	0,00	0	0,00	0,00	0,00
ESERCIZI GENERI DIVERSI	0,00	0	0,00	0,00	0,00
INSEDIAMENTI ARTIG. E INDUSTRIALI	0,00	0	0,00	0,00	0,00
LABORATORI ARTIGIAN.	0,00	0	0,00	0,00	0,00
MAGAZZINI E DEPOSITI	0,00	0	0,00	0,00	0,00
MERCATO FRUTTA	0,00	0	0,00	0,00	0,00
RISTORANTI, PIZZERIE	0,00	0	0,00	0,00	0,00
SEDE LEGALE	0,00	4	0,00	0,00	0,00
TEATRI E CINEMA	0,00	0	0,00	0,00	0,00
UFFICI PRIVATI ETC.	0,00	0	0,00	0,00	0,00
UFFICI PUBBLICI, SCUOLE	0,00	0	0,00	0,00	0,00
Totale	65.941,00	206	0,00		

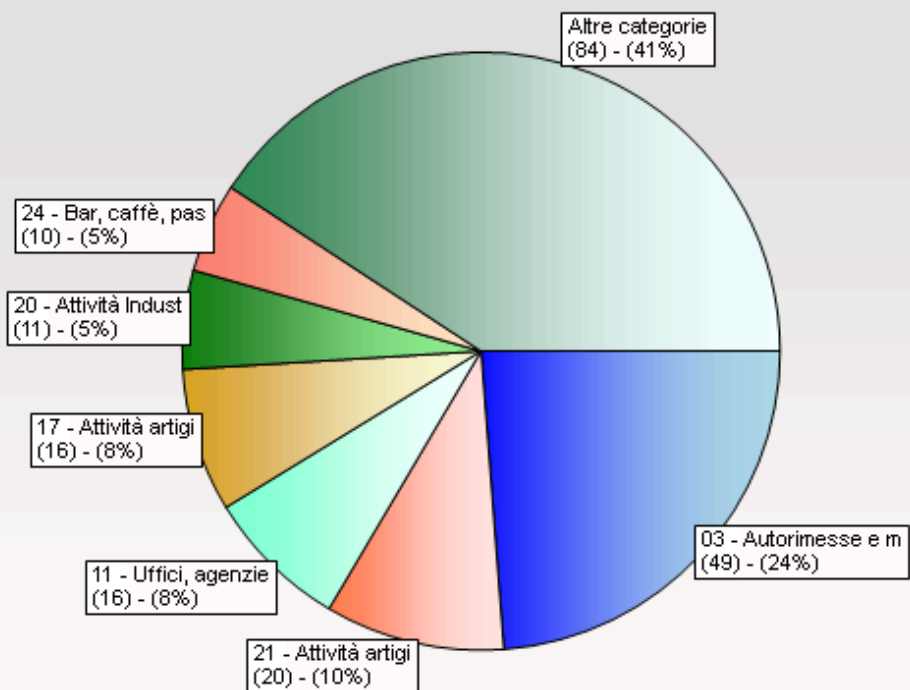
Numero utenze domestiche



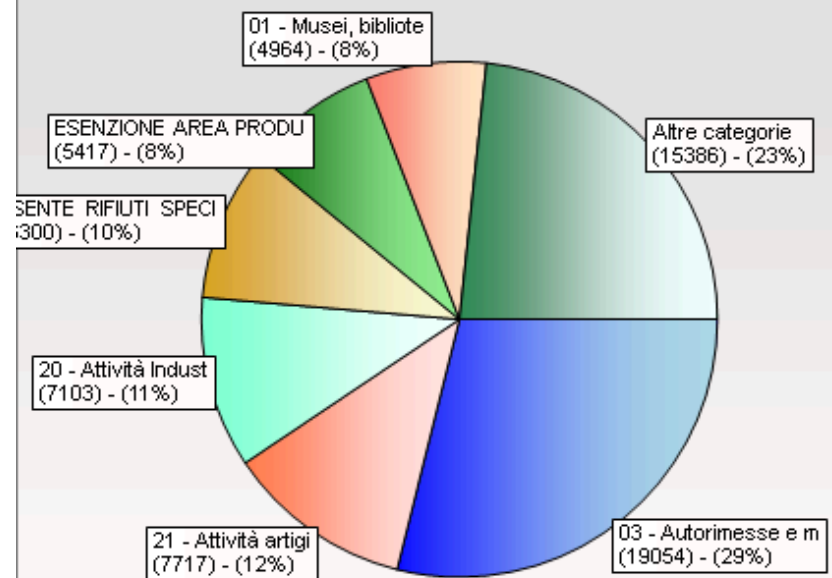
Superficie utenze domestiche



Numero utenze speciali



Superficie utenze speciali



Riepilogo riduzioni e introiti

Riepilogo delle riduzioni, degli introiti fissi e variabili e della copertura prefissata distinte per tipologia di utenza.
I valori in verde indicano importi e percentuali precedenti la compensazione della copertura dei costi.

	<i>Utenze domestiche</i>	<i>Utenze speciali</i>	<i>Totale</i>
<i>Riduzioni fisse</i>	0,00 €	-358,53 €	-358,53 €
<i>Riduzioni variabili</i>	-4.665,30 €	-12.018,01 €	-16.683,30 €
<i>Riduzioni aggiuntive</i>	0,00 €	0,00 €	0,00 €
<i>Riduzioni globali</i>	0,00 €	0,00 €	0,00 €
<i>Sostituzioni</i>	0,00 €	0,00 €	0,00 €
<i>Totale</i>	-4.665,30 €	-12.376,54 €	-17.041,84 €

	<i>Pre-copertura</i>	<i>Utenze domestiche</i>	<i>Pre-copertura</i>	<i>Utenze speciali</i>	<i>Pre-copertura</i>	<i>Totale</i>
<i>Introiti fissi</i>	162.015,08 €	162.066,59 €	107.682,53 €	108.037,26 €	269.697,62 €	270.103,85 €
<i>Introiti variabili</i>	190.684,29 €	195.294,99 €	119.176,87 €	130.188,18 €	309.861,16 €	325.483,17 €
<i>Introiti aggiuntivi</i>	0,00 €	0,00 €	0,00 €	0,00 €	0,00 €	0,00 €
<i>Riduzioni globali</i>	0,00 €	0,00 €	0,00 €	0,00 €	0,00 €	0,00 €
<i>Totale</i>	352.699,37 €	357.361,58 €	226.859,40 €	238.225,44 €	579.558,77 €	595.587,02 €
<i>Introiti vol. minimi/ecc. gratuiti</i>						0,00 €
<i>Introiti servizi</i>		0,00 €		0,00 €		0,00 €

	<i>Pre-copertura</i>	<i>Utenze domestiche</i>	<i>Pre-copertura</i>	<i>Utenze speciali</i>
<i>Copertura costi fissi</i>	99,97%	100,00%	99,67%	99,99%
<i>Copertura costi variabili</i>	97,65%	100,01%	91,54%	100,00%

<i>Copertura costi aggiuntivi</i>	0,00%	0,00%	0,00%	0,00%
<i>Copertura costi totali</i>	98,70%	100,01%	95,23%	100,00%

Coefficienti utenze domestiche

Riepilogo delle quote fisse, variabili e aggiuntive prima e dopo la compensazione della copertura e dei relativi introiti per ogni categoria domestica.

Categoria	Quota Fissa		Quota Variabile		Quota Aggiuntiva		Intr. Quota Fissa		Intr. Quota Variabile		Intr. Quota Aggiuntiva		Intr. Quota Servizi	Intr. Quota Servizi	Intr. Volume Min./Grat.
	Pre copertura	Quota Fissa	Pre copertura	Quota Variabile	Pre copertura	Quota Aggiuntiva	Pre copertura	Intr. Quota Fissa	Pre copertura	Intr. Quota Variabile	Pre copertura	Intr. Quota Aggiuntiva			
ABITAZIONI	€ 0,0000	0,00000	€ 0,0000	€ 0,00000	€ 0,0000	€ 0,00000	€ 0,0000	€ 0,0000	€ 0,0000	€ 0,0000	€ 0,0000	€ 0,0000	€ 0,0000	€ 0,0000	€ 0,0000
Componenti 1	€ 0,4589	0,45900	€ 42,4106	€ 43,43600	€ 0,0000	€ 0,00000	€ 32.891,2234	€ 32.898,3908	€ 25.620,3128	€ 26.239,7583	€ 0,0000	€ 0,0000	€ 0,0000	€ 0,0000	€ 0,0000
Componenti 2	€ 0,5394	0,53960	€ 76,4004	€ 78,24780	€ 0,0000	€ 0,00000	€ 43.489,5281	€ 43.505,6533	€ 47.885,8490	€ 49.043,7523	€ 0,0000	€ 0,0000	€ 0,0000	€ 0,0000	€ 0,0000
Componenti 3	€ 0,6024	0,60260	€ 97,5659	€ 99,92500	€ 0,0000	€ 0,00000	€ 40.207,1368	€ 40.220,4857	€ 46.231,1471	€ 47.348,9964	€ 0,0000	€ 0,0000	€ 0,0000	€ 0,0000	€ 0,0000
Componenti 4	€ 0,6539	0,65410	€ 127,2658	€ 130,34310	€ 0,0000	€ 0,00000	€ 31.977,4254	€ 31.987,2060	€ 46.016,1828	€ 47.128,8596	€ 0,0000	€ 0,0000	€ 0,0000	€ 0,0000	€ 0,0000
Componenti 5	€ 0,7048	0,70510	€ 152,5525	€ 156,24120	€ 0,0000	€ 0,00000	€ 9.357,0146	€ 9.360,9974	€ 16.776,4399	€ 17.182,0922	€ 0,0000	€ 0,0000	€ 0,0000	€ 0,0000	€ 0,0000
Componenti 6 o più	€ 0,7450	0,74520	€ 173,7191	€ 177,91970	€ 0,0000	€ 0,00000	€ 4.092,7533	€ 4.093,8521	€ 8.154,3555	€ 8.351,5312	€ 0,0000	€ 0,0000	€ 0,0000	€ 0,0000	€ 0,0000
LOCALI DI PROPRIETA'	€ 0,0000	0,00000	€ 0,0000	€ 0,00000	€ 0,0000	€ 0,00000	€ 0,0000	€ 0,0000	€ 0,0000	€ 0,0000	€ 0,0000	€ 0,0000	€ 0,0000	€ 0,0000	€ 0,0000
Non definita	€ 0,0000	0,00000	€ 0,0000	€ 0,00000	€ 0,0000	€ 0,00000	€ 0,0000	€ 0,0000	€ 0,0000	€ 0,0000	€ 0,0000	€ 0,0000	€ 0,0000	€ 0,0000	€ 0,0000
Non Residenti	€ 0,0000	0,00000	€ 0,0000	€ 0,00000	€ 0,0000	€ 0,00000	€ 0,0000	€ 0,0000	€ 0,0000	€ 0,0000	€ 0,0000	€ 0,0000	€ 0,0000	€ 0,0000	€ 0,0000
Totale							€ 162.015,0816	€ 162.066,5853	€ 190.684,2871	€ 195.294,9900	€ 0,0000	€ 0,0000	€ 0,0000	€ 0,0000	€ 0,0000

Riepilogo introiti categorie domestiche

Riepilogo degli introiti inerenti la quota fissa, la quota variabile, la quota aggiuntiva e le relative riduzioni per ogni categoria di utenza domestica.

Categoria	Riduzioni Totale			Riduzioni Totale			Riduzioni Totale			Riduzioni Totale			Introiti Volume Min./	Introiti Volume Grat. Conferito		
	Quota Fissa	Quota Fissa	Quota Fissa	Quota Variabile	Quota Variabile	Quota Variabile	Quota Aggiuntiva	Quota Aggiuntiva	Quota Aggiuntiva	Quota Globale	Quota Globale	Quota Globale			Quota Servizi	Quota Servizi
ABITAZIONI	€ 0,0000	€ 0,0000	€ 0,0000	€ 0,0000	€ 0,0000	€ 0,0000	€ 0,0000	€ 0,0000	€ 0,0000	€ 0,0000	€ 0,0000	€ 0,0000	€ 0,0000	€ 0,0000	€ 0,0000	€ 0,0000
Componenti	€	€	€	€	€	-€	€	€	€	€	€	€	€	€	€	€
1	32.898,3908	€ 0,0000	32.898,3908	28.658,1466	2.418,3883	26.239,7583	€ 0,0000	€ 0,0000	€ 0,0000	59.138,1491	€ 0,0000	59.138,1491	€ 0,0000	€ 0,0000	€ 0,0000	€ 0,0000
Componenti	€	€	€	€	€	€	€	€	€	€	€	€	€	€	€	€
2	43.505,6533	€ 0,0000	43.505,6533	49.710,6555	-€ 666,9032	49.043,7523	€ 0,0000	€ 0,0000	€ 0,0000	92.549,4056	€ 0,0000	92.549,4056	€ 0,0000	€ 0,0000	€ 0,0000	€ 0,0000
Componenti	€	€	€	€	€	€	€	€	€	€	€	€	€	€	€	€
3	40.220,4857	€ 0,0000	40.220,4857	48.058,4639	-€ 709,4675	47.348,9964	€ 0,0000	€ 0,0000	€ 0,0000	87.569,4821	€ 0,0000	87.569,4821	€ 0,0000	€ 0,0000	€ 0,0000	€ 0,0000
Componenti	€	€	€	€	€	€	€	€	€	€	€	€	€	€	€	€
4	31.987,2060	€ 0,0000	31.987,2060	47.858,7806	-€ 729,9210	47.128,8596	€ 0,0000	€ 0,0000	€ 0,0000	79.116,0656	€ 0,0000	79.116,0656	€ 0,0000	€ 0,0000	€ 0,0000	€ 0,0000
Componenti	€	€	€	€	€	€	€	€	€	€	€	€	€	€	€	€
5	€ 9.360,9974	€ 0,0000	€ 9.360,9974	17.322,7092	-€ 140,6170	17.182,0922	€ 0,0000	€ 0,0000	€ 0,0000	26.543,0896	€ 0,0000	26.543,0896	€ 0,0000	€ 0,0000	€ 0,0000	€ 0,0000
Componenti	€	€	€	€	€	€	€	€	€	€	€	€	€	€	€	€
6 o più	€ 4.093,8521	€ 0,0000	€ 4.093,8521	€ 8.351,5312	€ 0,0000	€ 8.351,5312	€ 0,0000	€ 0,0000	€ 0,0000	12.445,3833	€ 0,0000	12.445,3833	€ 0,0000	€ 0,0000	€ 0,0000	€ 0,0000
LOCALI DI PROPRIETA'	€ 0,0000	€ 0,0000	€ 0,0000	€ 0,0000	€ 0,0000	€ 0,0000	€ 0,0000	€ 0,0000	€ 0,0000	€ 0,0000	€ 0,0000	€ 0,0000	€ 0,0000	€ 0,0000	€ 0,0000	€ 0,0000
Non definita	€ 0,0000	€ 0,0000	€ 0,0000	€ 0,0000	€ 0,0000	€ 0,0000	€ 0,0000	€ 0,0000	€ 0,0000	€ 0,0000	€ 0,0000	€ 0,0000	€ 0,0000	€ 0,0000	€ 0,0000	€ 0,0000
Non Residenti	€ 0,0000	€ 0,0000	€ 0,0000	€ 0,0000	€ 0,0000	€ 0,0000	€ 0,0000	€ 0,0000	€ 0,0000	€ 0,0000	€ 0,0000	€ 0,0000	€ 0,0000	€ 0,0000	€ 0,0000	€ 0,0000
Totale	€ 162.066,5853	€ 0,0000	€ 162.066,5853	€ 199.960,2870	€ 4.665,2970	€ 195.294,9900	€ 0,0000	€ 0,0000	€ 0,0000	€ 357.361,5753	€ 0,0000	€ 357.361,5753	€ 0,0000	€ 0,0000	€ 0,0000	€ 0,0000

Riepilogo coefficienti categorie domestiche

Riepilogo dei coefficienti KA, KB, KX con quota fissa, quota variabile e quota aggiuntiva.

<i>Categoria</i>	<i>KA</i>	<i>KB</i>	<i>KX</i>	<i>Quota fissa</i>	<i>Quota variabile</i>	<i>Quota aggiuntiva</i>	<i>Quota servizi</i>	<i>Volume Min. / Grat.</i>	<i>Tariffa per volume Min. / Grat.</i>	
<i>ABITAZIONI</i>	€ 0,00000	€ 0,00000	€ 0,00000	€ 0,00000	€ 0,00000	€ 0,00000		0,00	0,0000	0,00000 €
<i>Componenti 1</i>	€ 0,80000	€ 1,00000		€ 0,45900	€ 43,43600	€ 0,00000		160,00	0,0000	0,00000 €
<i>Componenti 2</i>	€ 0,94000	€ 1,80000		€ 0,53960	€ 78,24780	€ 0,00000		200,00	0,0000	0,00000 €
<i>Componenti 3</i>	€ 1,05000	€ 2,30000		€ 0,60260	€ 99,92500	€ 0,00000		240,00	0,0000	0,00000 €
<i>Componenti 4</i>	€ 1,14000	€ 3,00000		€ 0,65410	€ 130,34310	€ 0,00000		280,00	0,0000	0,00000 €
<i>Componenti 5</i>	€ 1,23000	€ 3,60000		€ 0,70510	€ 156,24120	€ 0,00000		360,00	0,0000	0,00000 €
<i>Componenti 6 o più</i>	€ 1,30000	€ 4,10000		€ 0,74520	€ 177,91970	€ 0,00000		360,00	0,0000	0,00000 €
<i>LOCALI DI PROPRIETA'</i>	€ 0,00000	€ 0,00000		€ 0,00000	€ 0,00000	€ 0,00000		0,00	0,0000	0,00000 €
<i>Non definita</i>	€ 0,00000	€ 0,00000	€ 0,00000	€ 0,00000	€ 0,00000	€ 0,00000		0,00	0,0000	0,00000 €
<i>Non Residenti</i>	€ 0,00000	€ 0,00000	€ 0,00000	€ 0,00000	€ 0,00000	€ 0,00000		0,00	0,0000	0,00000 €

<i>UFFICI PRIVATI ETC.</i>	€ 0,0000	€ 0,00000	€ 0,0000	€ 0,00000	€ 0,0000	€ 0,00000	€ 0,0000	€ 0,0000	€ 0,0000	€ 0,0000	€ 0,0000	€ 0,0000	€ 0,0000
<i>UFFICI PUBBLICI, SCUOLE</i>	€ 0,0000	€ 0,00000	€ 0,0000	€ 0,00000	€ 0,0000	€ 0,00000	€ 0,0000	€ 0,0000	€ 0,0000	€ 0,0000	€ 0,0000	€ 0,0000	€ 0,0000
<i>Totale</i>						€ 107.682,5339	€ 108.037,2643	€ 119.176,8685	€ 130.188,1775	€ 0,0000	€ 0,0000	€ 0,0000	€ 0,0000

Riepilogo introiti categorie speciali

Riepilogo degli introiti inerenti la quota fissa, la quota variabile, la quota aggiuntiva e le relative riduzioni per ogni categoria di utenza speciale.

Categoria	Riduzioni Totale			Riduzioni Totale			Riduzioni Totale			Riduzioni Totale			Introiti Volume Min./	Introiti Volume Grat. Conferito	
	Quota Fissa	Quota Fissa	Quota Fissa	Quota Variabile	Quota Variabile	Quota Variabile	Quota Aggiuntiva	Quota Aggiuntiva	Quota Aggiuntiva	Quota Globale	Quota Globale	Quota Globale			Quota Servizi
01 - Musei, biblioteche, scuole, as...	€ 3.872,4164	-€ 358,5340	€ 3.513,8824	€ 5.084,6252	€ 0,0000	€ 5.084,6252	€ 0,0000	€ 0,0000	€ 0,0000	€ 8.598,5076	€ 0,0000	€ 8.598,5076	€ 0,0000	€ 0,0000	€ 0,0000
02 - Cinematografi e teatri	€ 0,0000	€ 0,0000	€ 0,0000	€ 0,0000	€ 0,0000	€ 0,0000	€ 0,0000	€ 0,0000	€ 0,0000	€ 0,0000	€ 0,0000	€ 0,0000	€ 0,0000	€ 0,0000	€ 0,0000
03 - Autorimesse e magazzini senza...	€ 18.953,0138	€ 0,0000	€ 18.953,0138	€ 24.991,2264	-€ 6.506,8476	€ 18.484,3788	€ 0,0000	€ 0,0000	€ 0,0000	€ 37.437,3926	€ 0,0000	€ 37.437,3926	€ 0,0000	€ 0,0000	€ 0,0000
04 - Campeggi, distributori carbura...	€ 2.032,0992	€ 0,0000	€ 2.032,0992	€ 2.666,0128	-€ 1.695,5301	€ 970,4827	€ 0,0000	€ 0,0000	€ 0,0000	€ 3.002,5819	€ 0,0000	€ 3.002,5819	€ 0,0000	€ 0,0000	€ 0,0000
05 - Stabilimenti balneari	€ 0,0000	€ 0,0000	€ 0,0000	€ 0,0000	€ 0,0000	€ 0,0000	€ 0,0000	€ 0,0000	€ 0,0000	€ 0,0000	€ 0,0000	€ 0,0000	€ 0,0000	€ 0,0000	€ 0,0000
06 - Esposizioni, autosaloni	€ 608,7258	€ 0,0000	€ 608,7258	€ 808,4826	€ 0,0000	€ 808,4826	€ 0,0000	€ 0,0000	€ 0,0000	€ 1.417,2084	€ 0,0000	€ 1.417,2084	€ 0,0000	€ 0,0000	€ 0,0000
07 - Alberghi con ristorante	€ 0,0000	€ 0,0000	€ 0,0000	€ 0,0000	€ 0,0000	€ 0,0000	€ 0,0000	€ 0,0000	€ 0,0000	€ 0,0000	€ 0,0000	€ 0,0000	€ 0,0000	€ 0,0000	€ 0,0000
08 - Alberghi senza ristorante	€ 0,0000	€ 0,0000	€ 0,0000	€ 0,0000	€ 0,0000	€ 0,0000	€ 0,0000	€ 0,0000	€ 0,0000	€ 0,0000	€ 0,0000	€ 0,0000	€ 0,0000	€ 0,0000	€ 0,0000
09 - Case di cura e riposo	€ 0,0000	€ 0,0000	€ 0,0000	€ 0,0000	€ 0,0000	€ 0,0000	€ 0,0000	€ 0,0000	€ 0,0000	€ 0,0000	€ 0,0000	€ 0,0000	€ 0,0000	€ 0,0000	€ 0,0000
10 - Ospedali	€ 0,0000	€ 0,0000	€ 0,0000	€ 0,0000	€ 0,0000	€ 0,0000	€ 0,0000	€ 0,0000	€ 0,0000	€ 0,0000	€ 0,0000	€ 0,0000	€ 0,0000	€ 0,0000	€ 0,0000
11 - Uffici, agenzie (studi profess...	€ 4.743,2000	€ 0,0000	€ 4.743,2000	€ 6.220,9600	€ 0,0000	€ 6.220,9600	€ 0,0000	€ 0,0000	€ 0,0000	€ 10.964,1600	€ 0,0000	€ 10.964,1600	€ 0,0000	€ 0,0000	€ 0,0000
12 - Banche ed istituti di credito	€ 1.332,5536	€ 0,0000	€ 1.332,5536	€ 1.752,9818	€ 0,0000	€ 1.752,9818	€ 0,0000	€ 0,0000	€ 0,0000	€ 3.085,5354	€ 0,0000	€ 3.085,5354	€ 0,0000	€ 0,0000	€ 0,0000
12 - Studi medici (Banche ed istitu...	€ 544,1072	€ 0,0000	€ 544,1072	€ 715,7761	€ 0,0000	€ 715,7761	€ 0,0000	€ 0,0000	€ 0,0000	€ 1.259,8833	€ 0,0000	€ 1.259,8833	€ 0,0000	€ 0,0000	€ 0,0000

12 - Studi professionali (Banche ed...)	€ 372,1648	€ 0,0000	€ 372,1648	€ 489,5849	€ 0,0000	€ 489,5849	€ 0,0000	€ 0,0000	€ 0,0000	€ 861,7497	€ 0,0000	€ 861,7497	€ 0,0000	€ 0,0000	€ 0,0000
13 - Negozi abbigliamento, calzatur...	€ 3.555,6207	€ 0,0000	€ 3.555,6207	€ 4.663,8510	€ 0,0000	€ 4.663,8510	€ 0,0000	€ 0,0000	€ 0,0000	€ 8.219,4717	€ 0,0000	€ 8.219,4717	€ 0,0000	€ 0,0000	€ 0,0000
14 - Edicola, farmacia, tabaccaio,...	€ 1.302,3955	€ 0,0000	€ 1.302,3955	€ 1.712,4247	€ 0,0000	€ 1.712,4247	€ 0,0000	€ 0,0000	€ 0,0000	€ 3.014,8202	€ 0,0000	€ 3.014,8202	€ 0,0000	€ 0,0000	€ 0,0000
15 - Negozi particolari quali filat...	€ 59,8919	€ 0,0000	€ 59,8919	€ 78,6879	€ 0,0000	€ 78,6879	€ 0,0000	€ 0,0000	€ 0,0000	€ 138,5798	€ 0,0000	€ 138,5798	€ 0,0000	€ 0,0000	€ 0,0000
16 - Banche di mercato beni durevol...	€ 0,0000	€ 0,0000	€ 0,0000	€ 0,0000	€ 0,0000	€ 0,0000	€ 0,0000	€ 0,0000	€ 0,0000	€ 0,0000	€ 0,0000	€ 0,0000	€ 0,0000	€ 0,0000	€ 0,0000
17 - Attività artigianali tipo bott...	€ 2.681,4656	€ 0,0000	€ 2.681,4656	€ 3.516,2650	€ 0,0000	€ 3.516,2650	€ 0,0000	€ 0,0000	€ 0,0000	€ 6.197,7306	€ 0,0000	€ 6.197,7306	€ 0,0000	€ 0,0000	€ 0,0000
18 - Attività artigianali tipo bott...	€ 5.120,4312	€ 0,0000	€ 5.120,4312	€ 6.750,5167	€ 0,0000	€ 6.750,5167	€ 0,0000	€ 0,0000	€ 0,0000	€ 11.870,9479	€ 0,0000	€ 11.870,9479	€ 0,0000	€ 0,0000	€ 0,0000
19 - Carrozzeria, autofficina, elet...	€ 1.830,3138	€ 0,0000	€ 1.830,3138	€ 2.406,4950	€ 0,0000	€ 2.406,4950	€ 0,0000	€ 0,0000	€ 0,0000	€ 4.236,8088	€ 0,0000	€ 4.236,8088	€ 0,0000	€ 0,0000	€ 0,0000
20 - Attività Industriali con capan...	€ 19.117,0142	€ 0,0000	€ 19.117,0142	€ 25.065,7767	€ -3.331,2816	€ 21.734,4951	€ 0,0000	€ 0,0000	€ 0,0000	€ 40.851,5093	€ 0,0000	€ 40.851,5093	€ 0,0000	€ 0,0000	€ 0,0000
21 - Attività artigianali di produz...	€ 24.682,8245	€ 0,0000	€ 24.682,8245	€ 32.221,5618	€ -484,3464	€ 31.737,2154	€ 0,0000	€ 0,0000	€ 0,0000	€ 56.420,0399	€ 0,0000	€ 56.420,0399	€ 0,0000	€ 0,0000	€ 0,0000
22 - Ristoranti, trattorie, osterie...	€ 9.059,7645	€ 0,0000	€ 9.059,7645	€ 11.876,1120	€ 0,0000	€ 11.876,1120	€ 0,0000	€ 0,0000	€ 0,0000	€ 20.935,8765	€ 0,0000	€ 20.935,8765	€ 0,0000	€ 0,0000	€ 0,0000
23 - Mense, birrerie, amburgherie	€ 223,2120	€ 0,0000	€ 223,2120	€ 293,0115	€ 0,0000	€ 293,0115	€ 0,0000	€ 0,0000	€ 0,0000	€ 516,2235	€ 0,0000	€ 516,2235	€ 0,0000	€ 0,0000	€ 0,0000
24 - Bar, caffè, pasticceria	€ 5.487,3336	€ 0,0000	€ 5.487,3336	€ 7.197,9334	€ 0,0000	€ 7.197,9334	€ 0,0000	€ 0,0000	€ 0,0000	€ 12.685,2670	€ 0,0000	€ 12.685,2670	€ 0,0000	€ 0,0000	€ 0,0000
25 - Supermercato, pane e pasta, ma...	€ 1.374,9204	€ 0,0000	€ 1.374,9204	€ 1.803,8065	€ 0,0000	€ 1.803,8065	€ 0,0000	€ 0,0000	€ 0,0000	€ 3.178,7269	€ 0,0000	€ 3.178,7269	€ 0,0000	€ 0,0000	€ 0,0000
26 - Plurilicenze alimentari e/o mi...	€ 0,0000	€ 0,0000	€ 0,0000	€ 0,0000	€ 0,0000	€ 0,0000	€ 0,0000	€ 0,0000	€ 0,0000	€ 0,0000	€ 0,0000	€ 0,0000	€ 0,0000	€ 0,0000	€ 0,0000
27 - Ortofrutta, pescherie, fiori e...	€ 1.442,3296	€ 0,0000	€ 1.442,3296	€ 1.890,0912	€ 0,0000	€ 1.890,0912	€ 0,0000	€ 0,0000	€ 0,0000	€ 3.332,4208	€ 0,0000	€ 3.332,4208	€ 0,0000	€ 0,0000	€ 0,0000

Riepilogo coefficienti categorie speciali

Riepilogo dei coefficienti KC, KD, KY con quota fissa, quota variabile e quota aggiuntiva.

Categoria	KC	KD	KY	Quota fissa	Quota variabile	Quota aggiuntiva	Quota servizi	Vol. Min./Grat. mq	Tariffa vol. Min./Grat. mq	Tariffa per vol. Min./€/kg
01 - Musei, biblioteche, scuole, as...	€ 0,40000	€ 3,28000		€ 0,78010	€ 1,02430	€ 0,00000	0,00	2,67	0,0000	€ 0,00000
02 - Cinematografi e teatri	€ 0,30000	€ 2,50000		€ 0,00000	€ 0,00000	€ 0,00000	0,00	0,00	0,0000	€ 0,00000
03 - Autorimesse e magazzini senza...	€ 0,51000	€ 4,20000		€ 0,99470	€ 1,31160	€ 0,00000	0,00	3,32	0,0000	€ 0,00000
04 - Campeggi, distributori carbura...	€ 0,88000	€ 7,21000		€ 1,71630	€ 2,25170	€ 0,00000	0,00	14,43	0,0000	€ 0,00000
05 - Stabilimenti balneari	€ 0,38000	€ 3,10000		€ 0,00000	€ 0,00000	€ 0,00000	0,00	0,00	0,0000	€ 0,00000
06 - Esposizioni, autosaloni	€ 0,34000	€ 2,82000		€ 0,66310	€ 0,88070	€ 0,00000	0,00	0,98	0,0000	€ 0,00000
07 - Alberghi con ristorante	€ 1,20000	€ 9,85000		€ 0,00000	€ 0,00000	€ 0,00000	0,00	0,00	0,0000	€ 0,00000
08 - Alberghi senza ristorante	€ 0,95000	€ 7,76000		€ 0,00000	€ 0,00000	€ 0,00000	0,00	0,00	0,0000	€ 0,00000
09 - Case di cura e riposo	€ 1,00000	€ 8,20000		€ 0,00000	€ 0,00000	€ 0,00000	0,00	0,00	0,0000	€ 0,00000
10 - Ospedali	€ 1,07000	€ 8,81000		€ 0,00000	€ 0,00000	€ 0,00000	0,00	0,00	0,0000	€ 0,00000
11 - Uffici, agenzie (studi profess...	€ 1,52000	€ 12,45000		€ 2,96450	€ 3,88810	€ 0,00000	0,00	2,89	0,0000	€ 0,00000
12 - Banche ed istituti di credito	€ 0,58000	€ 4,76500		€ 1,13120	€ 1,48810	€ 0,00000	0,00	3,41	0,0000	€ 0,00000
12 - Studi medici (Banche ed istitu...	€ 0,58000	€ 4,76500		€ 1,13120	€ 1,48810	€ 0,00000	0,00	0,77	0,0000	€ 0,00000
12 - Studi professionali (Banche ed...	€ 0,58000	€ 4,76500		€ 1,13120	€ 1,48810	€ 0,00000	0,00	3,41	0,0000	€ 0,00000
13 - Negozi abbigliamento, calzatur...	€ 1,41000	€ 11,55000		€ 2,74990	€ 3,60700	€ 0,00000	0,00	3,06	0,0000	€ 0,00000
14 - Edicola, farmacia, tabaccaio,...	€ 1,80000	€ 14,78000		€ 3,51050	€ 4,61570	€ 0,00000	0,00	1,31	0,0000	€ 0,00000
15 - Negozi particolari quali filat...	€ 0,83000	€ 6,81000		€ 1,61870	€ 2,12670	€ 0,00000	0,00	1,08	0,0000	€ 0,00000
16 - Banche di mercato beni durevol...	€ 1,09000	€ 8,90000		€ 0,00000	€ 0,00000	€ 0,00000	0,00	0,00	0,0000	€ 0,00000
17 - Attività artigianali tipo bott...	€ 1,48000	€ 12,12000		€ 2,88640	€ 3,78500	€ 0,00000	0,00	16,39	0,0000	€ 0,00000
18 - Attività artigianali tipo bott...	€ 1,03000	€ 8,48000		€ 2,00880	€ 2,64830	€ 0,00000	0,00	2,01	0,0000	€ 0,00000
19 - Carrozzeria, autofficina, elet...	€ 1,09000	€ 8,95000		€ 2,12580	€ 2,79500	€ 0,00000	0,00	7,61	0,0000	€ 0,00000
20 - Attività Industriali con capan...	€ 1,38000	€ 11,30000		€ 2,69140	€ 3,52890	€ 0,00000	0,00	16,77	0,0000	€ 0,00000
21 - Attività artigianali di produz...	€ 1,64000	€ 13,37000		€ 3,19850	€ 4,17540	€ 0,00000	0,00	5,14	0,0000	€ 0,00000
22 - Ristoranti, trattorie, osterie...	€ 2,79000	€ 22,84000		€ 5,44130	€ 7,13280	€ 0,00000	0,00	8,61	0,0000	€ 0,00000

23 - Mense, birrerie, amburgherie	€ 7,63000	€ 62,55000	€ 14,88080	€ 19,53410	€ 0,00000	0,00	0,00	0,0000	€ 0,00000
24 - Bar, caffè, pasticceria	€ 1,98000	€ 16,22000	€ 3,86160	€ 5,06540	€ 0,00000	0,00	5,26	0,0000	€ 0,00000
25 - Supermercato, pane e pasta, ma...	€ 2,02000	€ 16,55000	€ 3,93960	€ 5,16850	€ 0,00000	0,00	10,54	0,0000	€ 0,00000
26 - Plurilicenze alimentari e/o mi...	€ 1,54000	€ 12,60000	€ 0,00000	€ 0,00000	€ 0,00000	0,00	0,00	0,0000	€ 0,00000
27 - Ortofrutta, pescherie, fiori e...	€ 3,59000	€ 29,38000	€ 7,00160	€ 9,17520	€ 0,00000	0,00	6,15	0,0000	€ 0,00000
28 - Ipermercati di generi misti	€ 1,56000	€ 12,82000	€ 0,00000	€ 0,00000	€ 0,00000	0,00	0,00	0,0000	€ 0,00000
29 - Banchi di mercato generi alime...	€ 3,50000	€ 28,70000	€ 0,00000	€ 0,00000	€ 0,00000	0,00	0,00	0,0000	€ 0,00000
30 - Discoteche, night club	€ 1,04000	€ 8,56000	€ 0,00000	€ 0,00000	€ 0,00000	0,00	0,00	0,0000	€ 0,00000
ATTIVITA' AGRICOLA	€ 0,00000	€ 0,00000	€ 0,00000	€ 0,00000	€ 0,00000	0,00	0,00	0,0000	€ 0,00000
BAR GELATERIE	€ 0,00000	€ 0,00000	€ 0,00000	€ 0,00000	€ 0,00000	0,00	0,00	0,0000	€ 0,00000
DISTRIBUTORI CARBURANTE	€ 0,00000	€ 0,00000	€ 0,00000	€ 0,00000	€ 0,00000	0,00	0,00	0,0000	€ 0,00000
ESENTE RIFIUTI SPECIALI	€ 0,00000	€ 0,00000	€ 0,00000	€ 0,00000	€ 0,00000	0,00	0,00	0,0000	€ 0,00000
ESENEZIONE AREA PRODUZIONE (DECRETO...	€ 0,00000	€ 0,00000	€ 0,00000	€ 0,00000	€ 0,00000	0,00	0,00	0,0000	€ 0,00000
ESERCIZI GENERI ALIMENTARI	€ 0,00000	€ 0,00000	€ 0,00000	€ 0,00000	€ 0,00000	0,00	0,00	0,0000	€ 0,00000
ESERCIZI GENERI DIVERSI	€ 0,00000	€ 0,00000	€ 0,00000	€ 0,00000	€ 0,00000	0,00	0,00	0,0000	€ 0,00000
INSEDIAMENTI ARTIG. E INDUSTRIALI	€ 0,00000	€ 0,00000	€ 0,00000	€ 0,00000	€ 0,00000	0,00	0,00	0,0000	€ 0,00000
LABORATORI ARTIGIAN.	€ 0,00000	€ 0,00000	€ 0,00000	€ 0,00000	€ 0,00000	0,00	0,00	0,0000	€ 0,00000
MAGAZZINI E DEPOSITI	€ 0,00000	€ 0,00000	€ 0,00000	€ 0,00000	€ 0,00000	0,00	0,00	0,0000	€ 0,00000
MERCATO FRUTTA	€ 0,00000	€ 0,00000	€ 0,00000	€ 0,00000	€ 0,00000	0,00	0,00	0,0000	€ 0,00000
RISTORANTI, PIZZERIE	€ 0,00000	€ 0,00000	€ 0,00000	€ 0,00000	€ 0,00000	0,00	0,00	0,0000	€ 0,00000
SEDE LEGALE	€ 0,00000	€ 0,00000	€ 0,00000	€ 0,00000	€ 0,00000	0,00	0,00	0,0000	€ 0,00000
TEATRI E CINEMA	€ 0,00000	€ 0,00000	€ 0,00000	€ 0,00000	€ 0,00000	0,00	0,00	0,0000	€ 0,00000
UFFICI PRIVATI ETC.	€ 0,00000	€ 0,00000	€ 0,00000	€ 0,00000	€ 0,00000	0,00	0,00	0,0000	€ 0,00000
UFFICI PUBBLICI, SCUOLE	€ 0,00000	€ 0,00000	€ 0,00000	€ 0,00000	€ 0,00000	0,00	0,00	0,0000	€ 0,00000

Dettaglio piano finanziario

Riepilogo dettagliato dei costi fissi e variabili con la relativa ripartizione tra utenze domestiche e variabili.

<i>Tipo costo</i>	<i>Descrizione</i>	<i>Importo</i>	<i>% U.D.</i>	<i>% U.S.</i>	<i>U.D.</i>	<i>U.S.</i>
Costo aggiuntivo	COSTI AGGIUNTIVI	€ 0,0000	60,00 %	40,00 %	€ 0,0000	€ 0,0000
Costo fisso	COSTI FISSI	€ 270.094,0000	60,00 %	40,00 %	€ 162.056,4000	€ 108.037,6000
Costo variabile	COSTI VARIABILI	€ 325.447,0000	60,00 %	40,00 %	€ 195.268,2000	€ 130.178,8000
<i>Totale</i>		€ 595.541,0000			€ 357.324,6000	€ 238.216,4000

